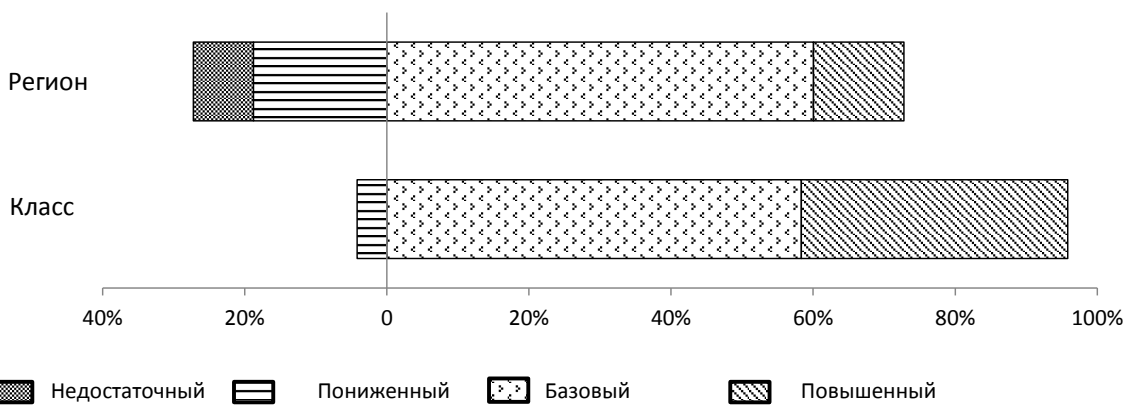


**Результаты краевой диагностической работы по читательской грамотности
(6 б класс, 2019/2020 уч. год)**

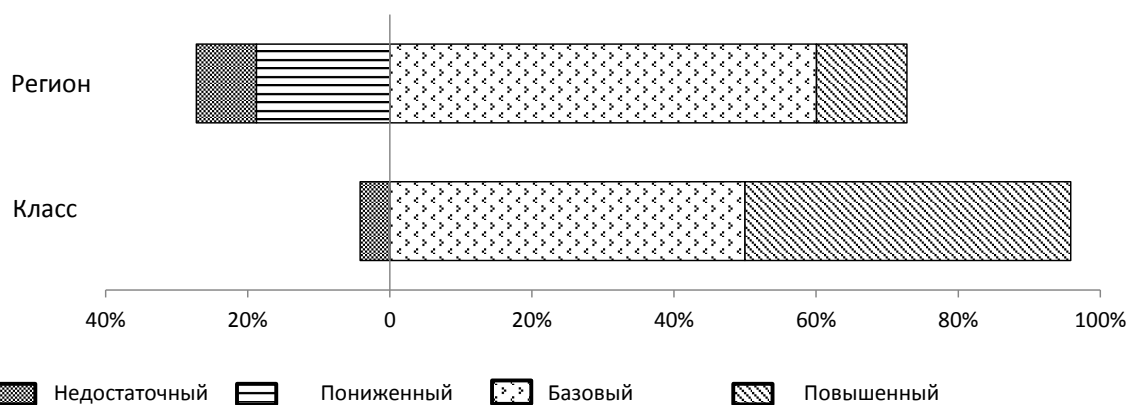
			Среднее значение по классу (%)	Среднее значение по региону (%)
Успешность выполнения (% от максимального балла)	Вся работа (общий балл)		58,85%	41,64%
	Группы умений	Общее понимание и ориентация в тексте	72,92%	58,71%
		Глубокое и детальное понимание содержания и формы текста	61,36%	44,76%
		Использование информации из текста для различных целей	50,57%	30,20%
		Осмысление и оценка содержания и формы текста	48,15%	32,93%
Успешность выполнения по предметным областям (% от максимального балла)		Естествознание	60,83%	36,95%
		Математика	52,50%	41,99%
		История	52,92%	38,41%
		Русский язык	69,17%	49,21%
Уровни достижений (% учащихся)	Достигли базового уровня (включая повышенный)		95,83%	72,78%
	Достигли повышенного уровня		37,50%	12,71%



	Уровни достижений (% учащихся, результаты которых соответствуют данному уровню достижений)			
	Недостаточный	Пониженный	Базовый	Повышенный
Класс (%)	0,00%	4,17%	58,33%	37,50%
Регион (%)	8,44%	18,79%	60,07%	12,71%

**Результаты краевой диагностической работы по читательской грамотности
(6в класс, 2019/2020 уч. год)**

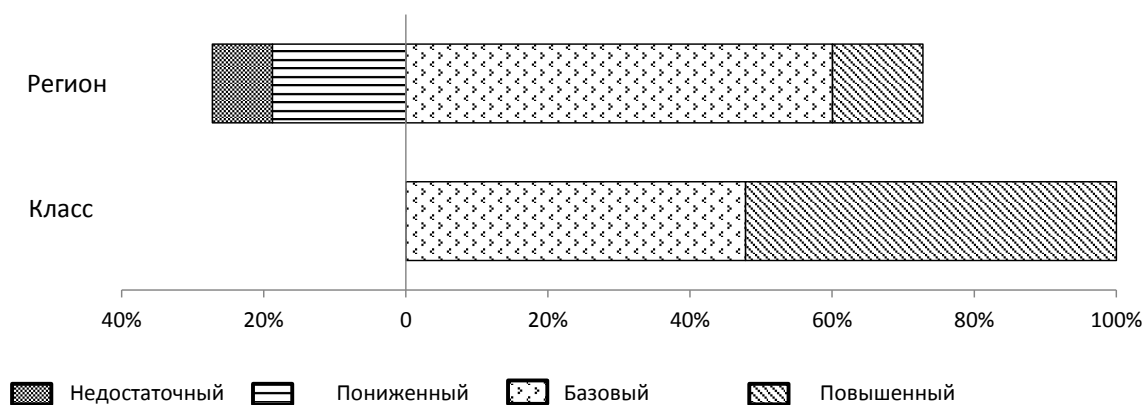
			Среднее значение по классу (%)	Среднее значение по региону (%)
Успешность выполнения (% от максимального балла)	Вся работа (общий балл)		60,73%	41,64%
	Группы умений	Общее понимание и ориентация в тексте	74,79%	58,71%
		Глубокое и детальное понимание содержания и формы текста	57,58%	44,76%
		Использование информации из текста для различных целей	52,71%	30,20%
		Осмысление и оценка содержания и формы текста	63,55%	32,93%
Успешность выполнения по предметным областям (% от максимального балла)		Естествознание	58,75%	36,95%
		Математика	57,08%	41,99%
		История	59,17%	38,41%
		Русский язык	67,92%	49,21%
Уровни достижений (% учащихся)	Достигли базового уровня (включая повышенный)		95,83%	72,78%
	Достигли повышенного уровня		45,83%	12,71%



	Уровни достижений (% учащихся, результаты которых соответствуют данному уровню достижений)			
	Недостаточный	Пониженный	Базовый	Повышенный
Класс (%)	4,17%	0,00%	50,00%	45,83%
Регион (%)	8,44%	18,79%	60,07%	12,71%

**Результаты краевой диагностической работы по читательской грамотности
(6а класс, 2019/2020 уч. год)**

			Среднее значение по классу (%)	Среднее значение по региону (%)
Успешность выполнения (% от максимального балла)	Вся работа (общий балл)		66,85%	41,64%
	Группы умений	Общее понимание и ориентация в тексте	80,09%	58,71%
		Глубокое и детальное понимание содержания и формы текста	71,94%	44,76%
		Использование информации из текста для различных целей	50,90%	30,20%
		Осмысление и оценка содержания и формы текста	75,96%	32,93%
Успешность выполнения по предметным областям (% от максимального балла)		Естествознание	57,83%	36,95%
		Математика	64,35%	41,99%
		История	74,78%	38,41%
		Русский язык	70,43%	49,21%
Уровни достижений (% учащихся)	Достигли базового уровня (включая повышенный)		100,00%	72,78%
	Достигли повышенного уровня		52,17%	12,71%



	Уровни достижений (% учащихся, результаты которых соответствуют данному уровню достижений)			
	Недостаточный	Пониженный	Базовый	Повышенный
Класс (%)	0,00%	0,00%	47,83%	52,17%
Регион (%)	8,44%	18,79%	60,07%	12,71%