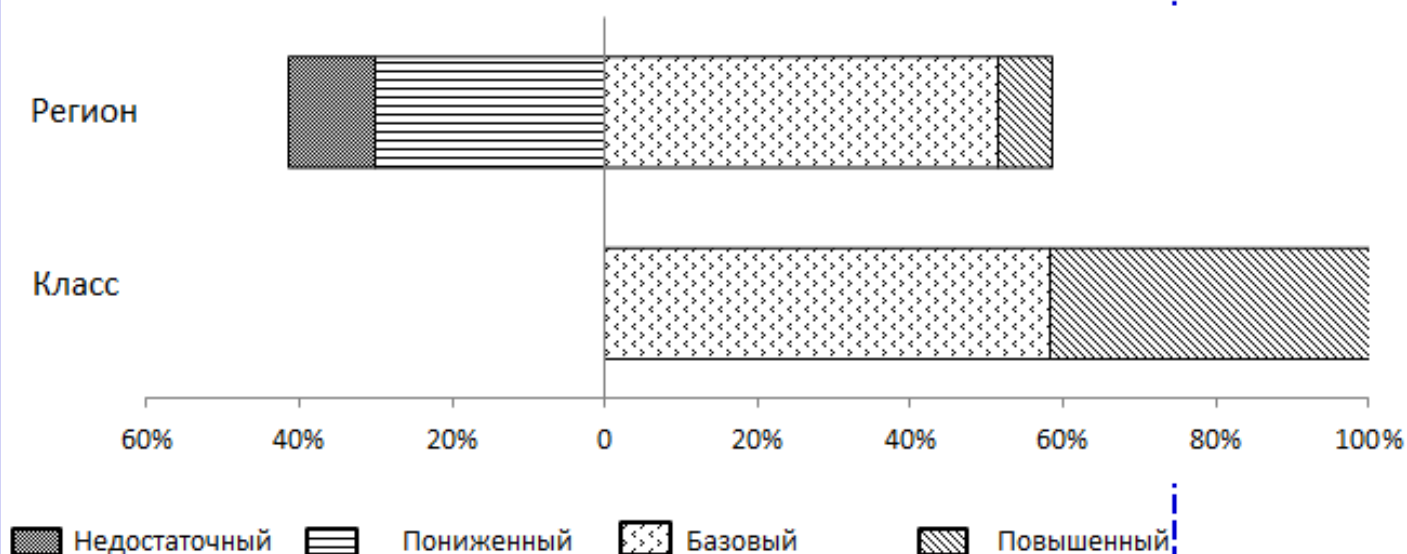


**Результаты краевой диагностической работы по читательской грамотности  
(6 класс, 2020/2021 уч. год)**

		Среднее значение по классу	Среднее значение по региону
Вся работа (балл по 100-балльной шкале)		57,75	41,66
Успешность выполнения (% от максимального балла)	Группы умений	Общее понимание и ориентация в тексте	75,38%
		Глубокое и детальное понимание содержания и формы текста	57,19%
		Использование информации из текста для различных целей	56,92%
		Осмысление и оценка содержания и формы текста	60,42%
Успешность выполнения по предметным областям (% от максимального балла)	Естествознание	60,42%	42,97%
	Математика	54,58%	36,30%
	История	63,75%	34,20%
	Русский язык	71,67%	38,74%
Уровни достижений (% учащихся)	Достигли базового уровня (включая повышенный)		100,00%
	Достигли повышенного уровня		41,67%

Страница 1

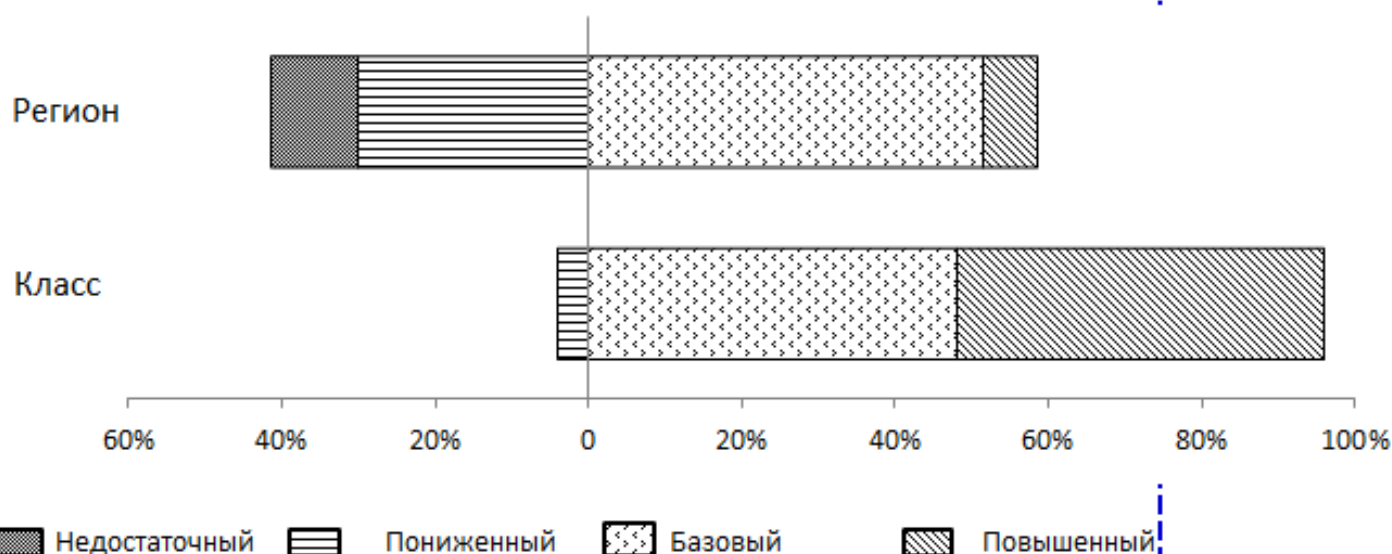


	Уровни достижений (% учащихся, результаты которых соответствуют данному уровню достижений)			
	Недостаточный	Пониженный	Базовый	Повышенный
Класс (%)	0,00%	0,00%	58,33%	41,67%
Регион (%)	11,49%	30,08%	51,34%	7,09%

**Результаты краевой диагностической работы по читательской грамотности  
(6 класс, 2020/2021 уч. год)**

		Среднее значение по классу	Среднее значение по региону	
Успешность выполнения (% от максимального балла)	Вся работа (балл по 100-балльной шкале)	57,20	41,66	
	Группы умений	Общее понимание и ориентация в тексте	78,55%	55,73%
		Глубокое и детальное понимание содержания и формы текста	55,27%	31,63%
		Использование информации из текста для различных целей	53,05%	21,61%
		Осмысление и оценка содержания и формы текста	62,00%	27,93%
Успешность выполнения по предметным областям (% от максимального балла)	Естествознание	67,60%	42,97%	
	Математика	58,40%	36,30%	
	История	54,80%	34,20%	
	Русский язык	67,60%	38,74%	
Уровни достижений (% учащихся)	Достигли базового уровня (включая повышенный)	96,00%	58,43%	
	Достигли повышенного уровня	48,00%	7,09% <sup>2</sup>	

Страница 1



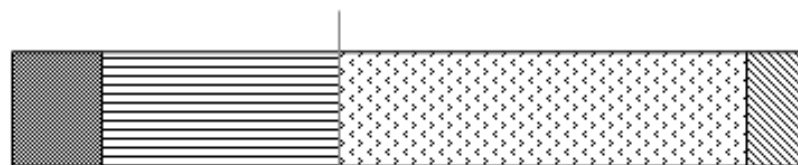
	Уровни достижений (% учащихся, результаты которых соответствуют данному уровню достижений)			
	Недостаточный	Пониженный	Базовый	Повышенный
Класс (%)	0,00%	4,00%	48,00%	48,00%
Регион (%)	11,49%	30,08%	51,34%	7,09%

**Результаты краевой диагностической работы по читательской грамотности  
(6 класс, 2020/2021 уч. год)**


		Среднее значение по классу	Среднее значение по региону	
Успешность выполнения (% от максимального балла)	Вся работа (балл по 100-балльной шкале)	53,36	41,66	
	Группы умений	Общее понимание и ориентация в тексте	70,25%	55,73%
		Глубокое и детальное понимание содержания и формы текста	57,45%	31,63%
		Использование информации из текста для различных целей	43,72%	21,61%
		Осмысление и оценка содержания и формы текста	51,52%	27,93%
Успешность выполнения по предметным областям (% от максимального балла)	Естествознание	62,73%	42,97%	
	Математика	50,00%	36,30%	
	История	51,36%	34,20%	
	Русский язык	61,82%	38,74%	
Уровни достижений (% учащихся)	Достигли базового уровня (включая повышенный)	100,00%	58,43%	
	Достигли повышенного уровня	36,36%	7,09% <sup>2</sup>	

Страница 1

Регион



Класс



60%    40%    20%    0    20%    40%    60%    80%    100%

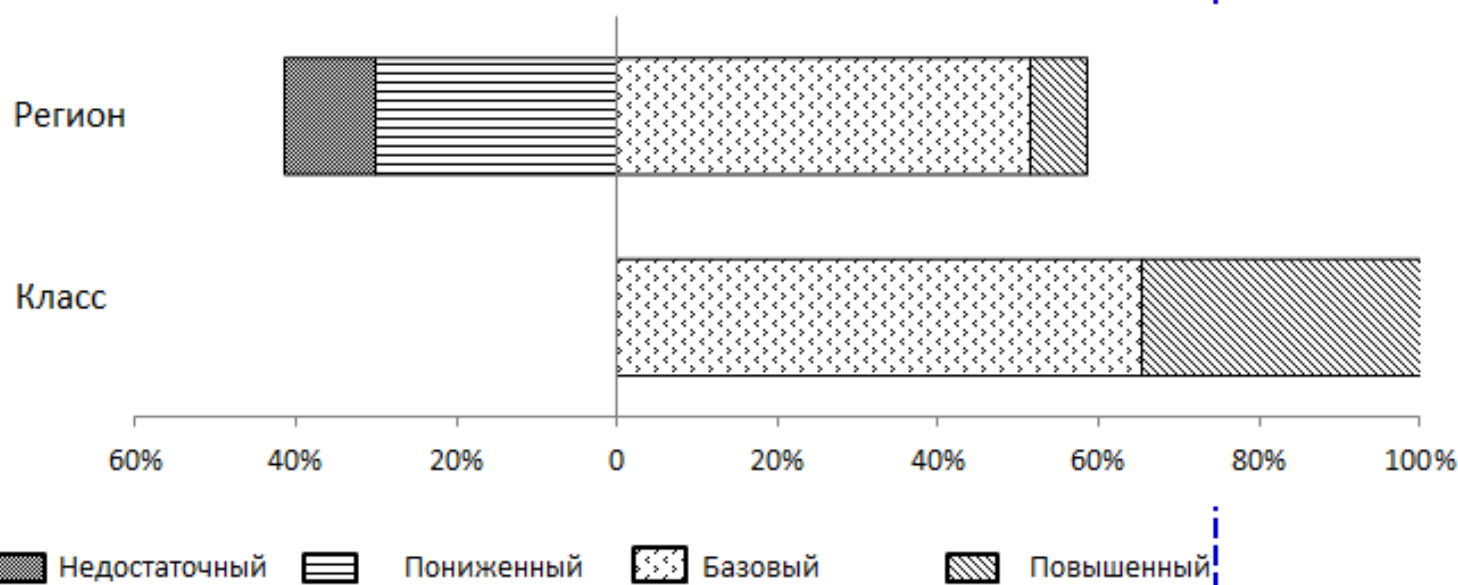
Недостаточный   
  Пониженный   
  Базовый   
  Повышенный

	Уровни достижений (% учащихся, результаты которых соответствуют данному уровню достижений)			
	Недостаточный	Пониженный	Базовый	Повышенный
Класс (%)	0,00%	0,00%	63,64%	36,36%
Регион (%)	11,49%	30,08%	51,34%	7,09%

**Результаты краевой диагностической работы по читательской грамотности  
(6 класс, 2020/2021 уч. год)**

		Среднее значение по классу	Среднее значение по региону	
Вся работа (балл по 100-балльной шкале)		57,54	41,66	
Успешность выполнения (% от максимального балла)	Группы умений	Общее понимание и ориентация в тексте	78,67%	
		Глубокое и детальное понимание содержания и формы текста	60,62%	
		Использование информации из текста для различных целей	52,75%	
		Осмысление и оценка содержания и формы текста	51,92%	
Успешность выполнения по предметным областям (% от максимального балла)	Естествознание	61,15%	42,97%	
	Математика	58,85%	36,30%	
	История	60,38%	34,20%	
	Русский язык	68,46%	38,74%	
Уровни достижений (% учащихся)	Достигли базового уровня (включая повышенный)		100,00%	58,43%
	Достигли повышенного уровня		34,62%	7,09% <sup>2</sup>

Страница 1



	Уровни достижений (% учащихся, результаты которых соответствуют данному уровню достижений)			
	Недостаточный	Пониженный	Базовый	Повышенный
Класс (%)	0,00%	0,00%	65,38%	34,62%
Регион (%)	11,49%	30,08%	51,34%	7,09%